


PESQUISA POLÍTICA DE SAIA
Mapeando a Violência Política
Contra Mulheres

PESQUISA POLÍTICA DE SAIA

Mapeando a Violência Política Contra Mulheres

Resultados de 8/10 a 22/11
1.194 respostas



Uma pesquisa independente, desenvolvida por pessoas que compõem o Instituto Justiça de Saia, o Projeto Justiceiras e especialistas convidadas, e não vinculada a nenhum partido político, órgão público, ou empresa privada.

Tem por objetivo analisar de forma quantitativa e qualitativa a relação das mulheres brasileiras com o cenário político e, a partir do resultado obtido, desenvolver sugestões para o aprimoramento e maior participação das mulheres na política como eleitoras, candidatas ou eleitas.

A violência política contra as mulheres pode acontecer com **eleitoras, mulheres candidatas ou que já ocupam espaços de poder, vereadoras, deputadas e senadoras.**

Ela acontece sob diversas formas, desde o assédio sexual ou moral, agressão verbal e até física, e nos vários ambientes de atuação política da mulher - como nas **assembleias, partidos, parlamento ou mesmo nas redes sociais.**

Perfil das participantes

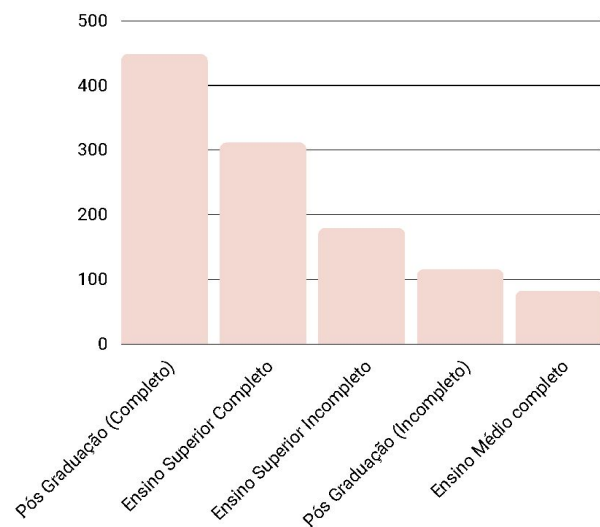
Todos os estados e o DF e 15 respostas de mulheres que moram fora do Brasil



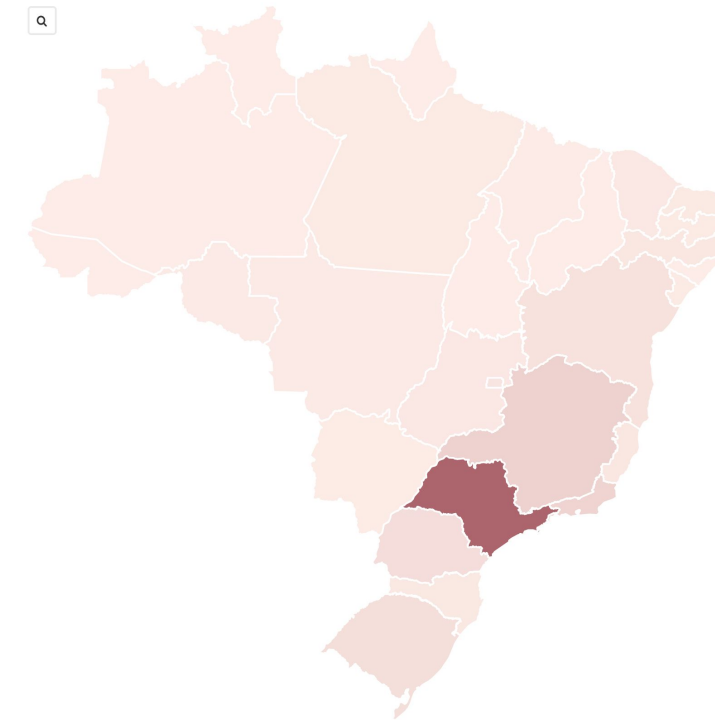
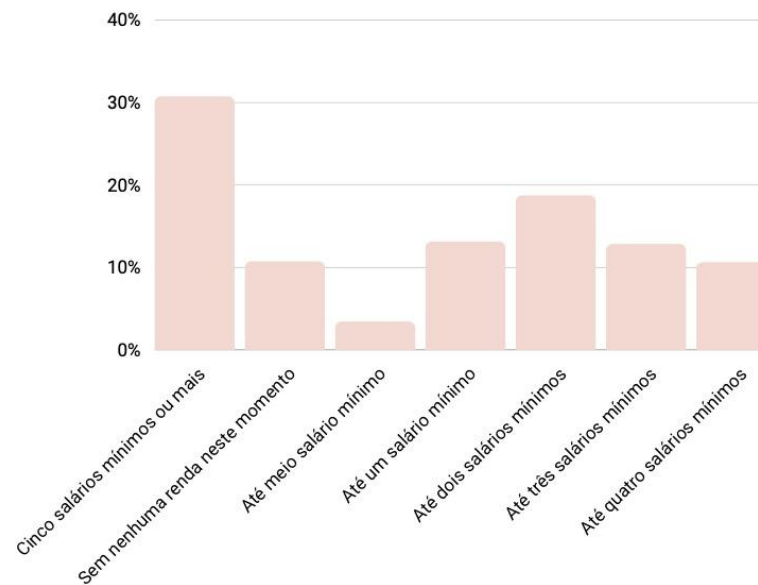
Maioria tem filhos **60,5%** Idade média **42,3** anos



Escolaridade - **73 %**
tem ao menos
ensino superior



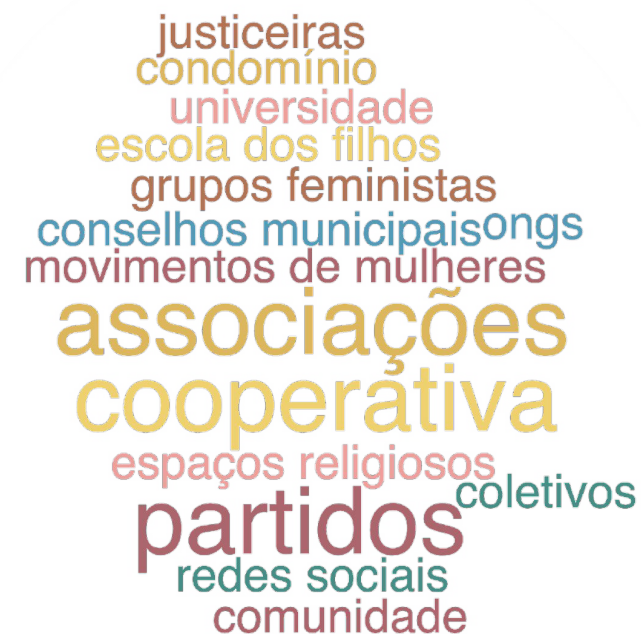
Renda - **40%**
tem renda acima
de 3 SM



Source: IGBE

Perfil das participantes

62% exerce algum tipo de liderança

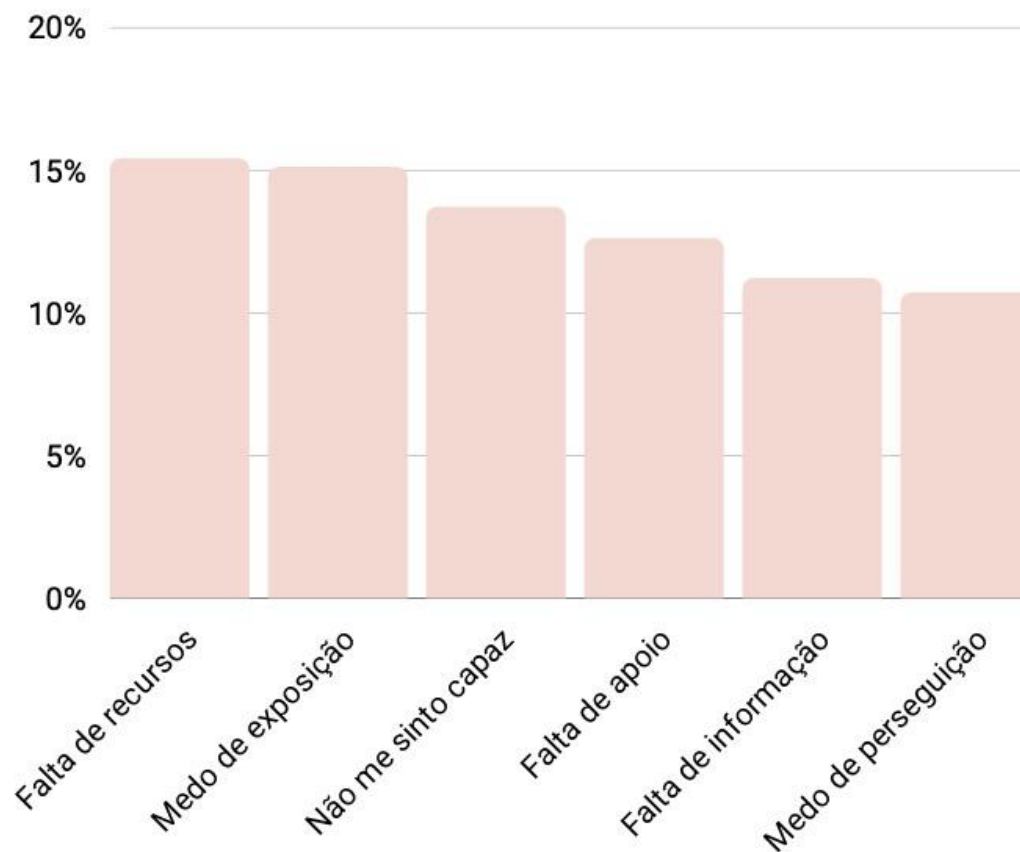


Perfil das participantes



86,9% nunca foi candidata

Principais motivos



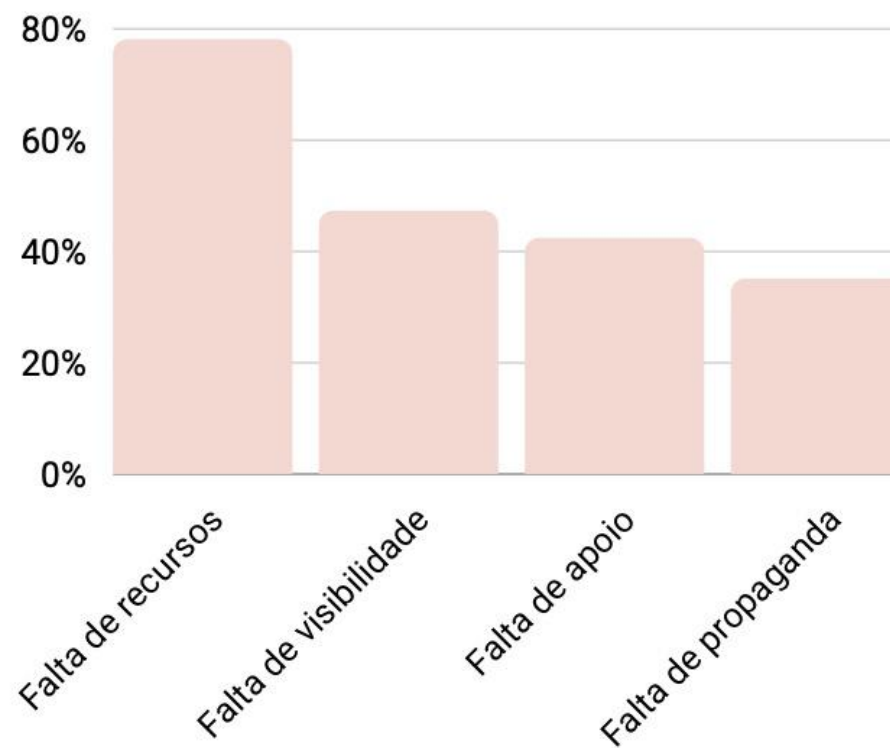
Perfil das participantes



Entre as mulheres que já se
candidataram,

79,4% não foram eleitas

Motivos



Perfil das participantes



900 municípios não elegeram nenhuma mulher vereadora em 2020. No Brasil, somente 6 foram governadoras eleitas na história.

Atualmente só há uma governadora em exercício, no Rio Grande do Norte (Fátima Bezerra)

30,2% exerce algum cargo de liderança no partido

Presidente
Diretora financeira
Secretaria da mulher
Secretaria de mulheres
Coordenação Nacional de Mulheres Negras
Secretaria do Movimento Cultural no diretório municipal
Presidente Estadual e coordenadora nacional de mulheres
Assessoria de coordenação Assessoria de coordenação
Presidente Nacional de Combate ao Preconceito
Presidente municipal e na executiva estadual
Presidente municipal
Porta Voz Municipal
Ética disciplinar
Secretaria

21,4% das mulheres são filiadas a algum partido

PCdoB
Podemos
PP
PATRIOTA
PSOL
PSB
Republicanos
PSL
PVP
Partido Progressistas
PR
Rede Sustentabilidade
PL
PSOL
Frente Favela Brasil
Novo
DEM
Unidade Popular
UP
PSD
PDT
REDE
Cidadania
PROS
PSC
PSDB
PMDB
PSDB
PPS
MDB
Avante
MDB
PT

Cargos concorridos

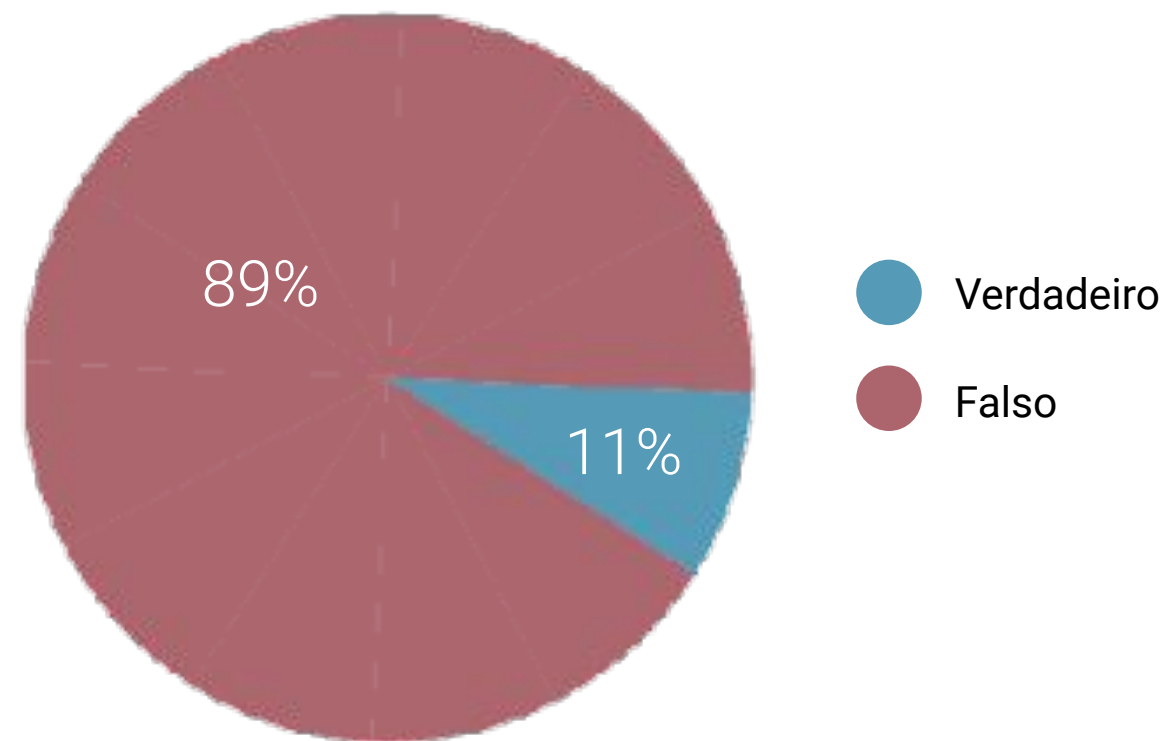
Deputada Federal
Deputada Estadual
Prefeita
Vice-prefeita
Vereadora

Resultados

Eu me sinto representada por homens na política

1.175 respostas

89% das mulheres **não** se sentem representadas por homens na política

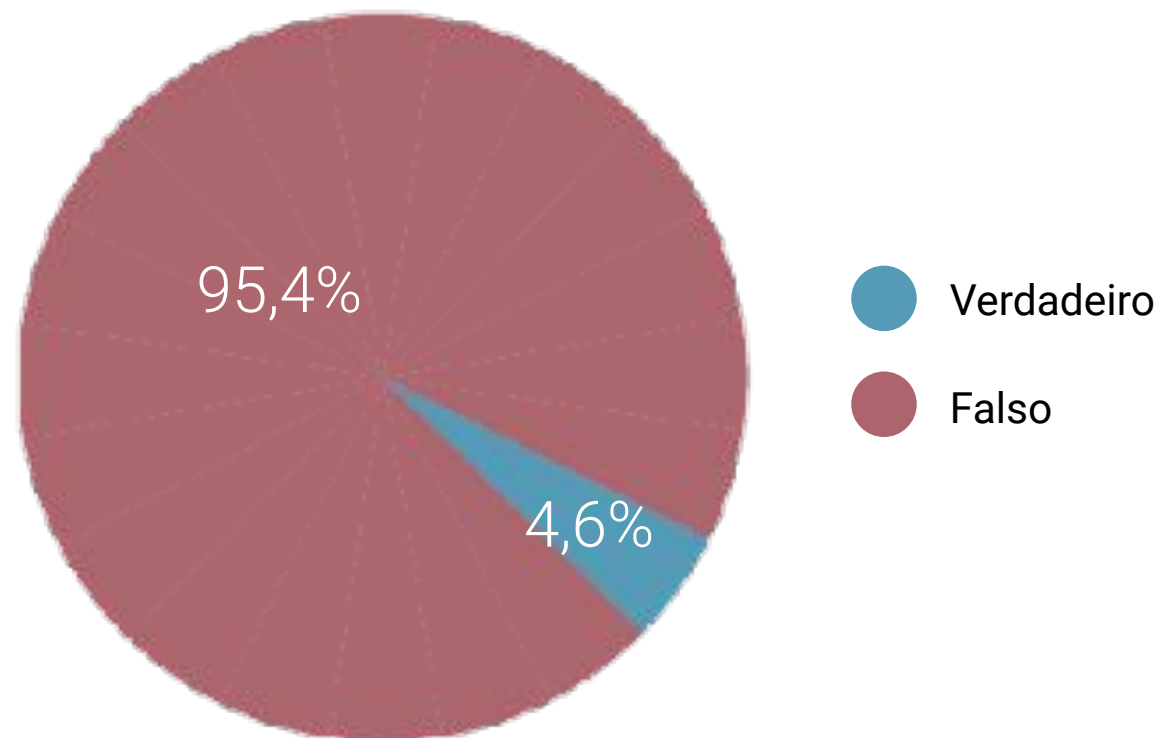


Resultados

Você entende que há número suficiente de mulheres na política?

1.178 respostas

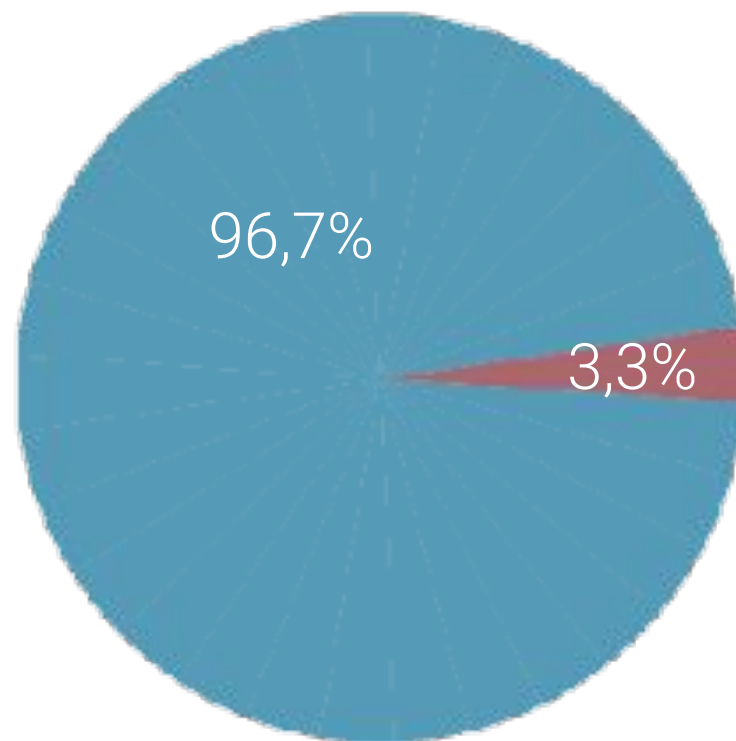
95,4% das mulheres acreditam que **não há número suficiente de mulheres na política.**



Resultados

1.179 respostas

96,7% acredita que a **existência de mais mulheres na política impacta positivamente** o desenvolvimento de políticas públicas e ações em prol das mulheres



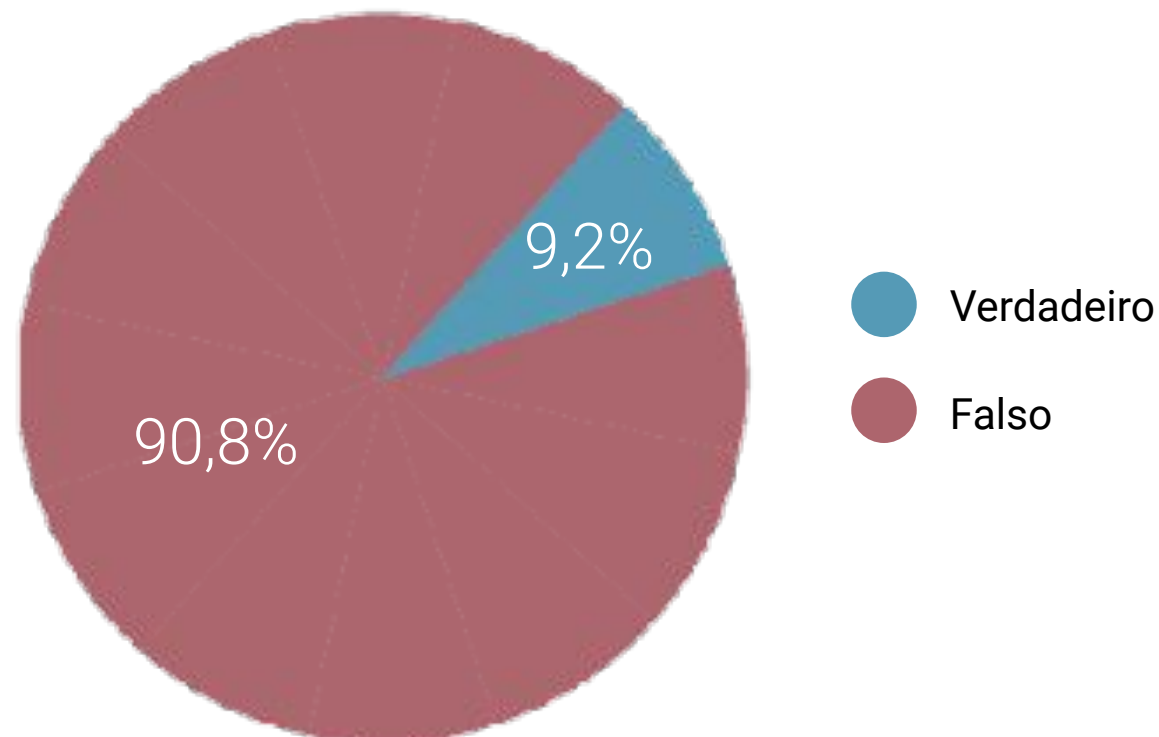
● Verdadeiro
● Falso

Resultados

Mulher não gosta de política
1.180 respostas

Sim, mulher gosta de política

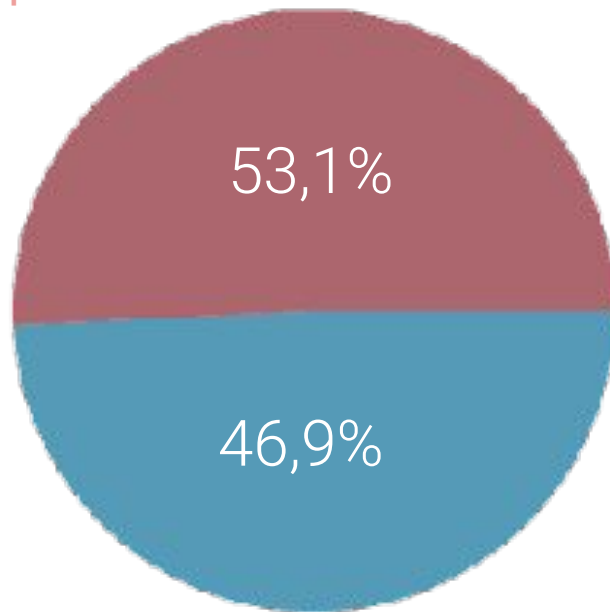
Para 90,8% das
participantes, é mentira dizer que
mulher não gosta de política.



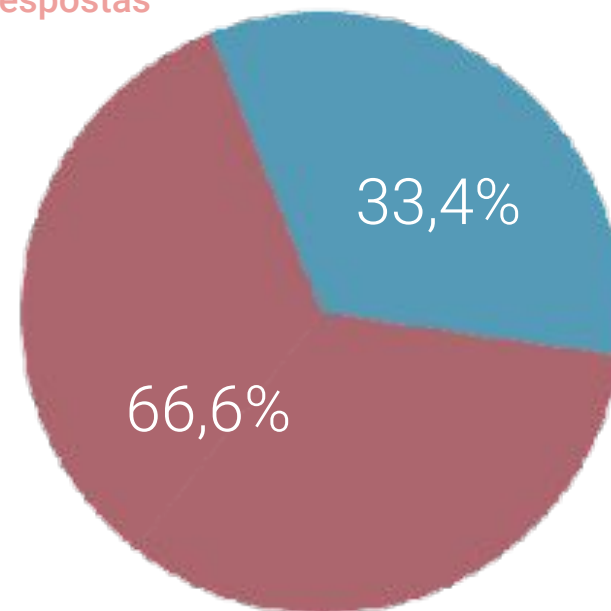
Resultados

Apesar da maioria opinar que **mulher apoia outra mulher**, as participantes dizem que a percepção é que mulheres não votam em mulheres.

Mulher vota em mulher
1.182 respostas



Mulher apoia outra mulher
1.181 respostas

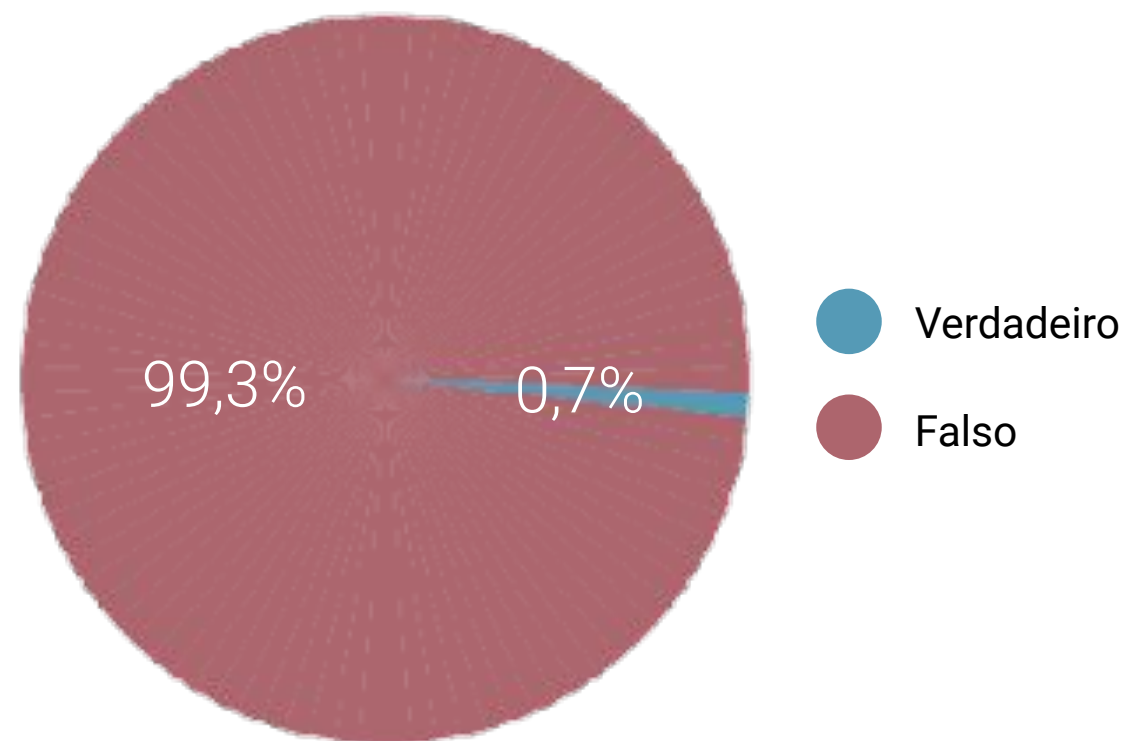


Resultados

Política não é lugar para mulher
1.185 respostas

Para **99,3%** das participantes, **POLÍTICA É, SIM, LUGAR PARA MULHER.**

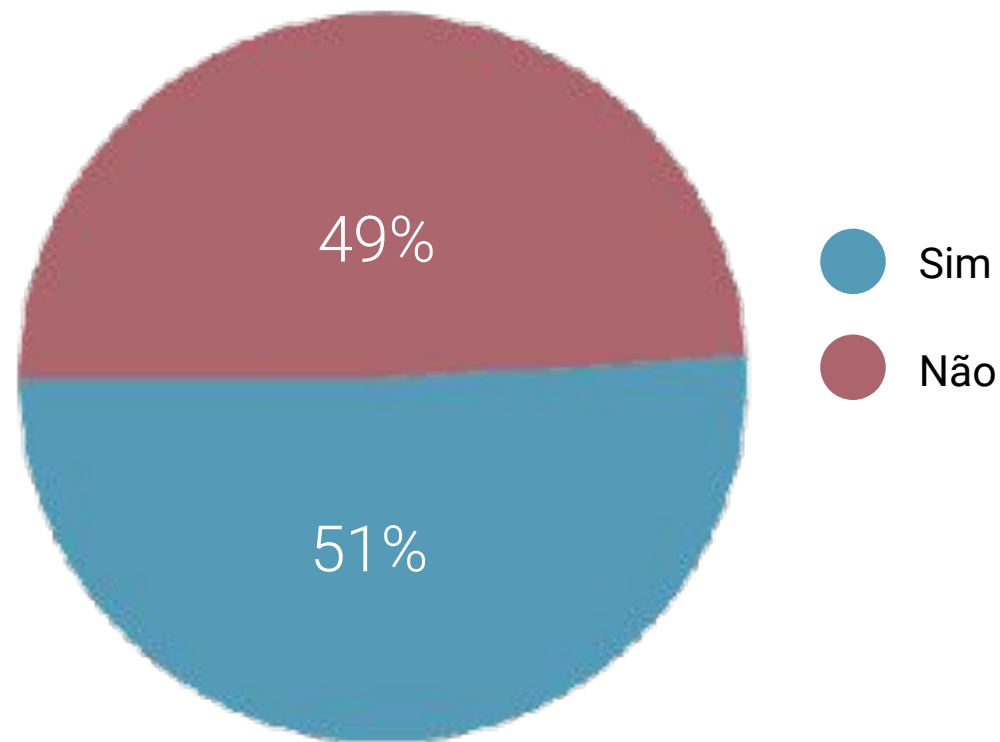
78,7% afirma que é falso dizer que as mulheres não se apresentam para se candidatar



Resultados

1.150 respostas

Mais da metade das eleitoras, candidatas ou mulheres no exercício do mandato já foi vítima de comentários ou manifestações preconceituosas ou discriminatórias.

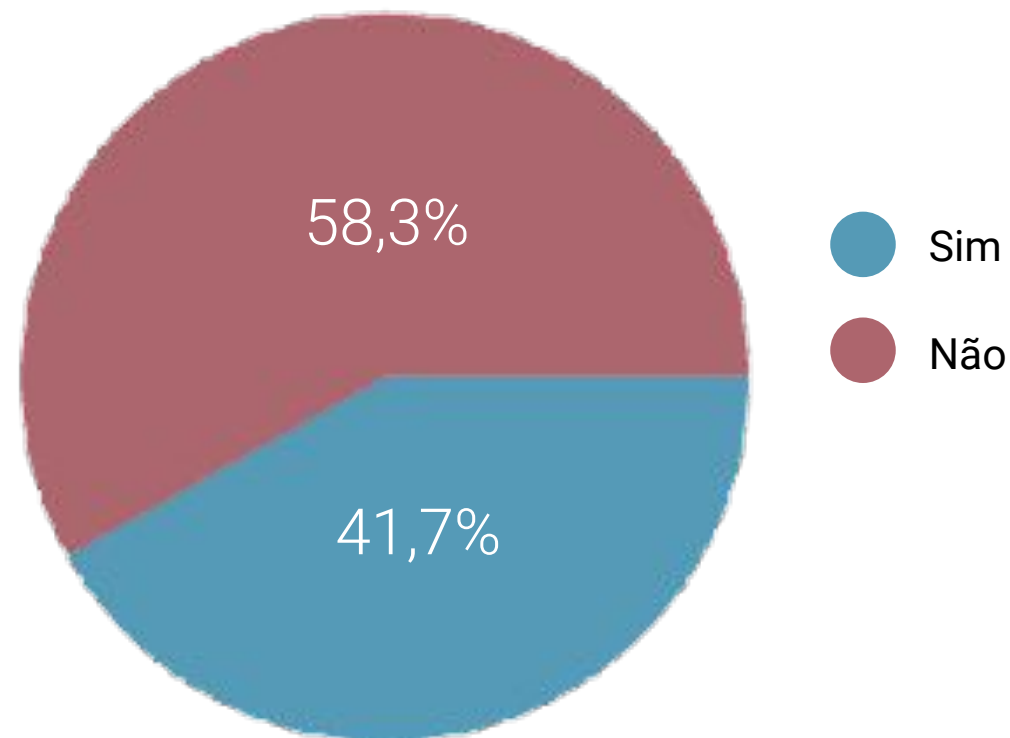


**Preconceito e discriminação com o uso de elementos relativos à raça, origem, religião, maternidade, ideologia, orientação sexual, estado civil, idade, cor, características físicas, forma de se vestir, personalidade, etc.*

Resultados

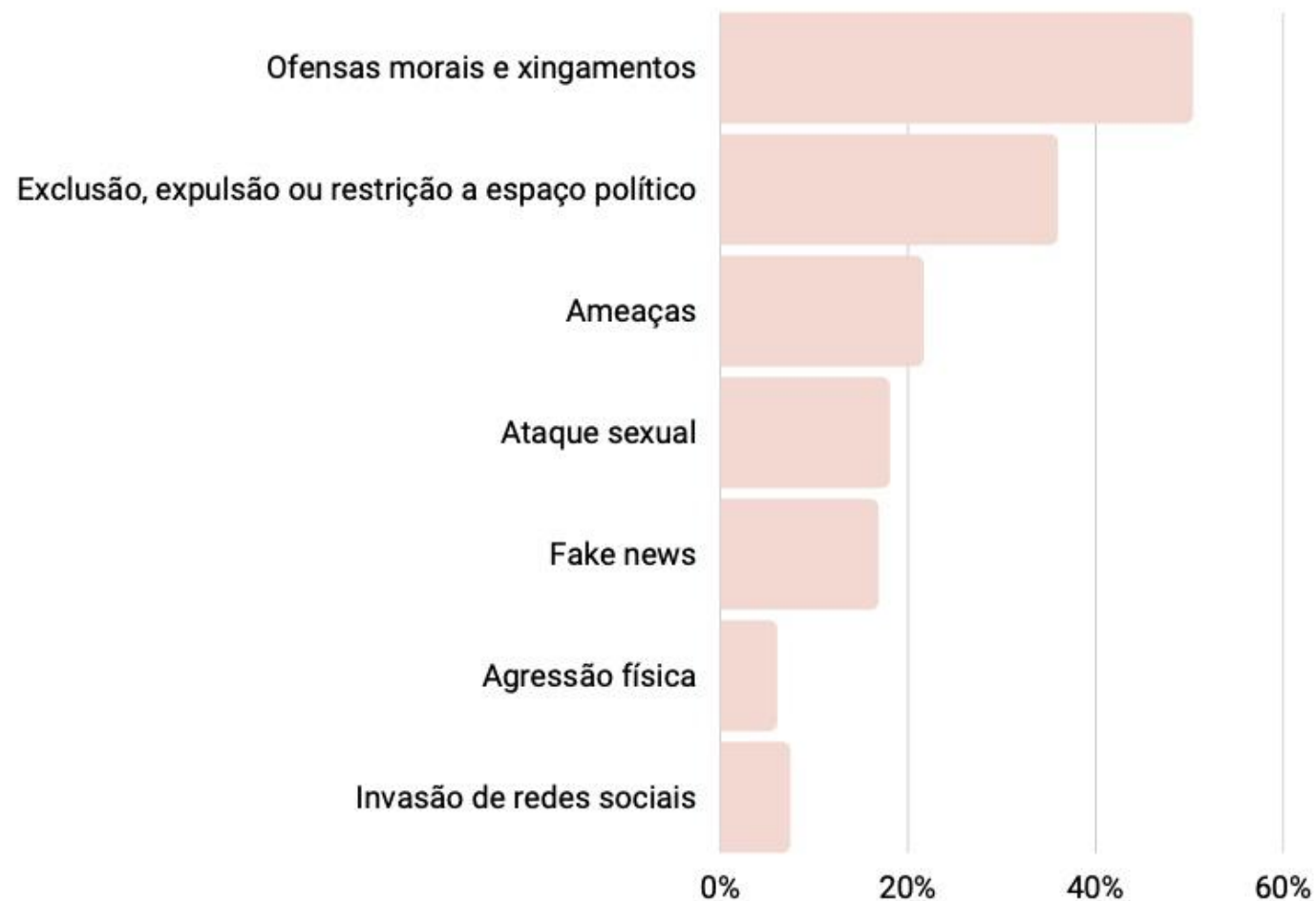
1.150 respostas

41,6% das participantes informam que já foram interrompidas em sua fala ou impedida de se manifestar em algum evento político, debate ou atividade similar



Resultado

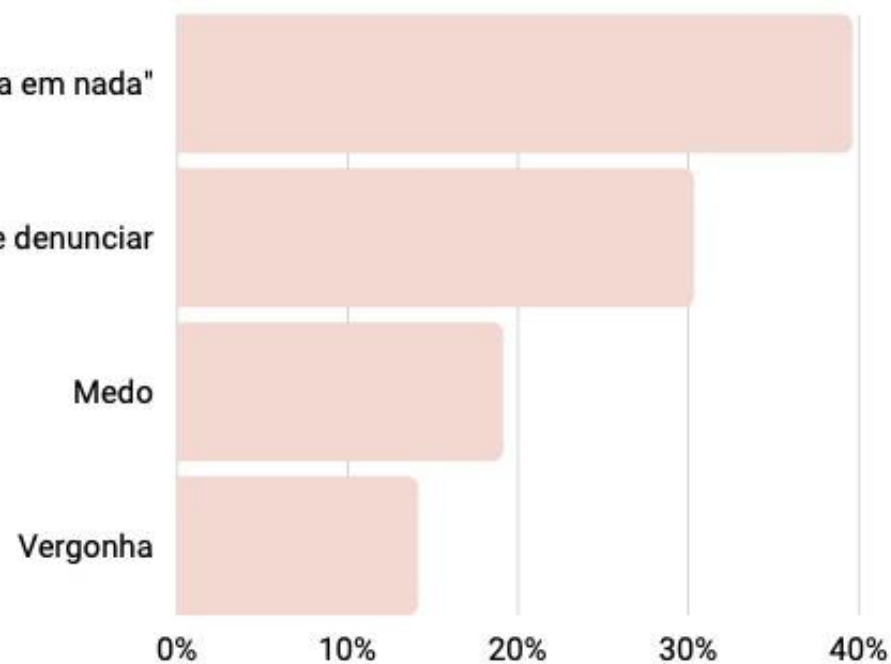
As mulheres relatam que **já sofreram alguma das condutas de violência**, sejam como eleitoras, candidatas ou no exercício do mandato.



Resultado

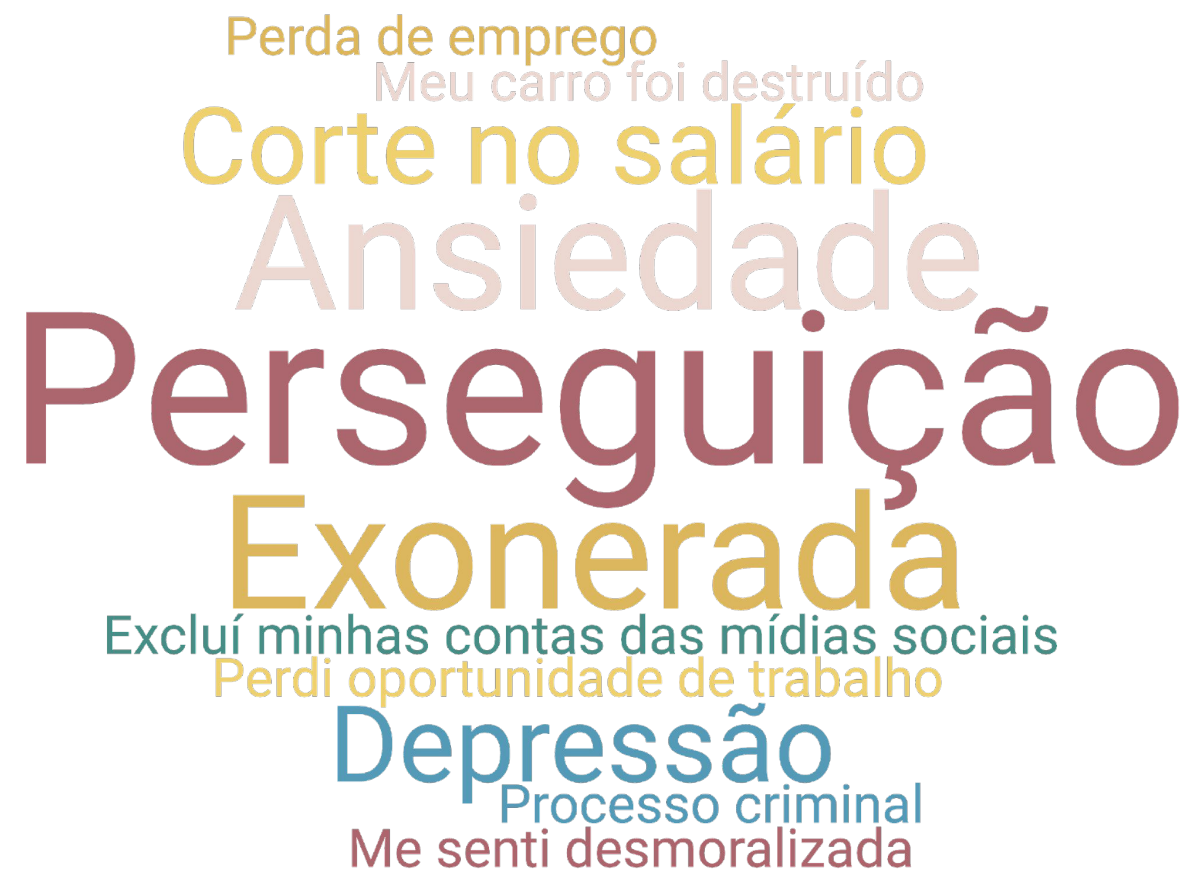
■ 9,4% das mulheres que sofreram violência denunciaram a agressão.
- SUBNOTIFICACAO

□ Motivos para não denunciar



Resultado

■ 15,6% sofreu algum dano material, prejuízo financeiro ou moral por ter sido vítima de violência política



Perda de emprego
Meu carro foi destruído
Corte no salário
Ansiedade
Perseguição
Exonerada
Excluí minhas contas das mídias sociais
Perdi oportunidade de trabalho
Depressão
Processo criminal
Me senti desmoralizada

Resultado



“

“Dirigentes do partido me colocaram não só a mim mas outras mulheres como candidatas para preencher a cota de mulheres”

“Um apoiador tentou me violentar sexualmente e me extorquir. Mas fiz um registro e ele parou. Me roubou o planejamento de campanha”

“Eu era atacada severamente por exercer uma chefia num mandato do meu partido na minha cidade, mesmo não sendo filiada ao partido. Estive em muitas situações constrangedoras, fui bombardeada com injúrias e calúnias, perseguida e vigiada incessantemente”

“O partido não enviou o percentual do fundo partidário designado para as mulheres, para ajudar as mulheres candidatas, a direção perdeu nomes na chapa por não cumprimento de prazos, uma falta de respeito para conosco!”



”

Resultado

A maioria sabe o que é:

A maioria sabe como filiar-se a um partido político – **54,6%**

Mas não sabe como candidatar-se a algum cargo – **58,8%**

Fundo partidário

84,4%

Candidatura Laranja

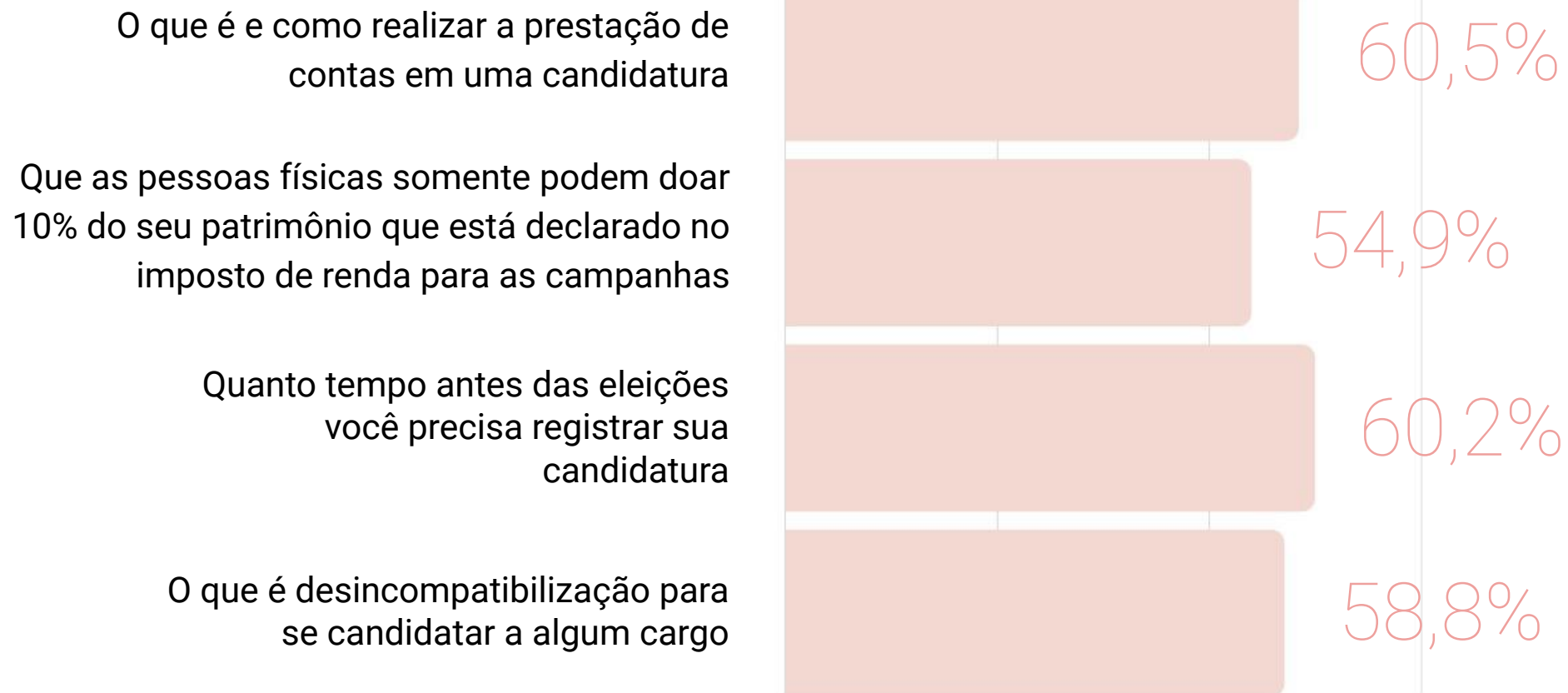
72,1%

Que apenas pessoas físicas podem doar dinheiro, bens ou serviços para a


66,7%

Resultado

A maioria não sabe:



Resultado



A maioria das mulheres são a favor de

Cotas para candidaturas femininas

83,2%

Cotas para mulheres no fundo partidário

83,2%

3,6% está no exercício de algum mandato político, pré-candidatura ou candidatura (DAS 1200 RESPOSTAS) – o que demonstra que somos minoria


29,4% exerce alguma liderança na sua casa legislativa.

145 das 155 mulheres candidatas informam que seu partido não ofereceu preparação/ capacitação/ orientação durante a sua candidatura e campanha.

125 das 155 mulheres candidatas informam que, ao encerrar a campanha, o partido ofereceu algum auxílio ou orientação na prestação de contas.

121 das 155 mulheres candidatas informam das mulheres candidatas informam que a promessa de campanha para a candidatura a cargo não foi cumprida pelo partido.

A nossa bandeira é Pink.
Obrigada!



oficina
— Consultoria de Reputação &
Gestão de Relacionamento